

榆陵祭2021



レンタル用品

手配マニュアル

①北大生協北部店

TEL:011-747-2181

担当:米川、齋藤

・お支払いに関するお問い合わせ。

②ダスキンレントオール

TEL:011-818-7171 担当:神原、長谷川

・申し込み、変更、キャンセル

物品の使い方等レンタル用品に関するお問い合わせ

作成:北大生協北部購買

はじめに

- ◆今年レンタル受注会を行いません。
- ◆レンタル品の受付、変更、キャンセルはすべてメールでの対応となります。
- ◆レンタル受付メールはマニュアルに従い「件名」「本文」を作成してください。※3P参照
- ◆代金のお支払いは北大生協北部購買カウンターとなります。
- ◆レンタル用品はあくまで借り物です。壊すことのないように、大事に綺麗に使いましょう!!

レンタル用品受付・変更・キャンセル

受付期間: 10月18日(月)～10月20日(水)

変更・キャンセル期限 10月22日(金)まで

※期限以降はキャンセル不可

専用の申込書(2021レンタル用品申し込み用紙)に記入し、下記宛先へメール送付してください。内容確認後、予約票をご返信いたします。

変更・キャンセルも下記宛先にお問い合わせください。

【宛先】

To:ダスキントール EC-SAPPORO@fc.duskin.co.jp

CC:北大祭レントオール担当 tsubaki2886.sznk@gmail.com

【件名】

北大祭レンタル用品注文「団体名」

【本文】

北大祭レンタル希望

【添付ファイル】

2021レンタル用品申し込み用紙

お支払いについて

お支払い期間： 10月25日(月)～10月27日(水)

時間： 平日10:00～17:00

場所： 北部食堂2階購買部サービスカウンター

※メール返信で受け取った”**予約票**”をご持参ください。

※支払い後に”**領収書**”をお渡しします。

予約票と領収書はレンタル用品の引き換えに必要となりますので大切に保管してください。

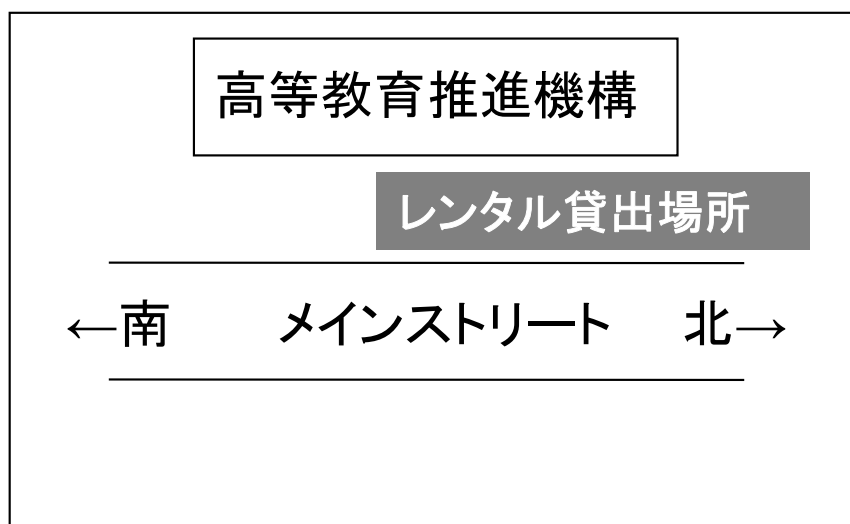
レンタル用品の受け渡しについて

◆屋外団体、屋内団体どちらも受け渡し場所は下記となります。

〈受け渡し場所〉高等教育推進機構北駐車場

〈受け渡し時間〉11月5日(金)18:00～20:00

※引き換えの際、予約票と領収書をお持ち下さい。



台車貸し出しについて

荷物の多い団体には、貸し出しの際に台車をお貸しいたします。使用後は速やかに返却をお願いします。

※台車貸し出しの際には、榆PASSまたは予約票をお持ちください。

※台数に限りがありますのでお待ちいただくことがございます。

返却について

◆屋外団体、屋内団体どちらも返却は受け渡し場所に返却をお願いいたします。

〈返却場所〉高等教育推進機構北駐車場

〈返却時間〉11月7日(日)15:00～19:00

◆洗淨について→洗淨は不要です！！

注意点がいくつかありますのでルールを守って返却をしてください。

- ①ゴミの処理は**必ず**各団体で行ってください。
- ②返却の際、レンタル用品を汚さないよう注意してください。
- ③借りたレンタル用品は全て返却してください。

入構規制について

11月5日(金)18:00~20:00は生協のレントオール関係のみ活動が許可されております。**生協以外のレントオール関係の車輛は大きさに関わらず、入構禁止となっております。**

20:00以降の活動も許可されていません。

※ただし、屋外団体は24:00まで活動可能。

トラブル時の対応について

北大祭期間中、生協で借りたレンタル用品にトラブルが発生した場合は、北大祭事務局までご連絡ください。

即時対応ができない場合がございますのでご了承ください。

連絡先: 北大祭事務局室 011-709-5037

日 時: 11月6日(土) 10:00~21:00

11月7日(日) 10:00~12:00

※レンタルお申込控えと領収書をお持ちの上、受付をしてください。

※団体の不注意での故障(運搬時に落とした、祭中にテントに穴があいた)などに関しては請求の対象となります。借りている物を使用している事を忘れずに大事にご利用下さい。万が一の際は北大祭スタッフへ即ご報告下さいませ。

レンタル用品の盗難保険

生協では、生協で貸し出した物品に保険をかけています。
生協でレンタルした団体さんのみが補償を受けられます。

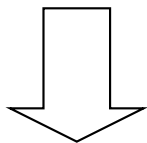
※注意※

生協以外の業者から借りた団体には適用されず、途中加入も不可能です。

※自動的に保険に加入されています。

保険加入での追加料金等はありません

生協でレンタル用品を借りる!!



榆陵祭期間中の盗難には保険が適応されます。

万が一盗難が
発生した場合!!

レンタル商品を壊してしまったり、テントを燃やしてしまった等の際には高額な修理費を請求されます。大事に使いましょう。

すぐに北大祭事務局へ連絡をしてください

※実際に団体さんに負担して頂く金額は

1用品あたり上限で5000円となります。

北大祭終了後の賠償について/ 賠償責任保険について

<北大祭終了後の賠償について>

北大祭期間中に生協から借りたレンタル用品を破損した場合、北大祭終了後、請求された金額を北大生協に対して必ず支払っていただくことになります。該当する団体の方には、北大祭終了後に生協から電話でご連絡しますので、迅速なお支払いをお願いいたします。

<賠償責任保険について>

北大生協では、北大祭事務局と連携して賠償責任保険に加入しています。北大生協からレンタル用品を借りた場合には自動的にこの保険に加入しています。

この保険は5000円を超える高額な賠償に対して適用されるため、万が一の際には北大祭事務局までご連絡下さい。保険の免責金額(自己負担分)は5000円となっているため、5000円未満の賠償には対応していません。

この際、以下を必ずご確認ください。

この保険は、団体の方の支払いを北大生協・北大祭事務局が肩代わりするものではありません。支払いの責任はあくまで団体の方にあり、請求があった場合には保険の適用の可否以前に、まず生協に請求された金額を団体の皆様各自でお支払い下さい。その後、保険の手続きが完了次第、保険会社から賠償金をお支払いいただいた方の銀行口座に対して保険適用分(賠償金全体-自己負担分5000円)が振り込まれます。

保険の適用は団体の方々の任意です。希望される場合は北大祭事務局に自発的かつ早めにご連絡下さい。連絡がない場合には保険は適用されず、また著しく連絡が遅れた場合にも対応ができないことがあります。希望されない場合には北大祭事務局への連絡は必要ありません。

保険適用のためには、書類をご記入される方の氏名・住所・保険金振り込みのための銀行の口座番号などの個人情報、印鑑での捺印、支払い時の領収書、またレンタル用品破損時の様子の写真が必須です。必ず破損時に破損部分・全体部分の両方の写真を撮影しておいてください。(これらは保険会社に送る書類のみに必要であり、北大生協や北大祭事務局が控えることはありません。)

保険が下りるまでには団体の方ご自身の手間と時間がかかることをご注意下さい。また、保険が下りるかの判断は保険会社が行います。そのため、何らかの理由で保険が下りない可能性もあることをご了承下さい。

<支払い・保険手続きの方法>

5000円未満の賠償の場合

請求された全額を生協の北部2階購買部サービスカウンターにてお支払いください。

5000円を超える高額賠償の場合

はじめに請求された全額を生協の北部2階購買部サービスカウンターにてお支払いください。

保険手続きを希望される場合、支払い時に「宛名:団体名と代表者の方のお名前」「但し書き:レンタル用品破損に対する賠償金として」で領収書を発行してもらってください。支払いが終了次第、迅速に北大祭事務局までご連絡いただき、その後N204榎陵祭事務局室までお越しください。(北大祭事務局の連絡先、北大祭終了後の北大祭事務局室の開室時間などに関しては、北大祭事務局が発行している準備ガイドブックに記載されています。)その後、担当者が保険適用までの流れを説明し、各種必要書類の記入などを行っていただきます。

発電機についての注意事項1

①発電機の燃料は**ガソリン レギュラー**です。

ガソリン以外の物を入れたことが原因で故障した場合は実費にて修理代金もしくは買い替えをお願いしています。取り扱いには十分ご注意ください。

②ガソリンは市販のポリタンクでは購入できません。

榆陵祭期間中は発電機1つに対して1個、専用のガソリンタンクを貸し出しします。必ず発電機とセットでご返却ください。

ガソリンスタンドは北大通りにエネオス(北19条西4丁目)があります。

③専用のガソリンタンク以外での保管禁止！

ガソリンは気化します。ペットボトルやプラスチックのポリタンクに保管していると容器が溶けたり、何かの拍子に爆発したりする危険性があります。必ず専用のガソリンタンクに保管してください。また、必ず使い切るか、余った場合は他の店に譲渡する等してください。

発電機についての注意事項2

④発電機の置き場所

発電機やガス器具を使用する際には必ず水平な場所へ設置をしてください。

水平ではない場所だと器具の安全装置が作動して使用できません。また、雨の日は排気口を外に向け、本体はテントの中に入れてください。

⑤ドラムコードについて

ドラムコードのコードは全て伸ばした状態で使用してください。きちんと伸ばした状態でないとコードが熱を持って溶けてしまいます。

・レンタルしたものには、あらかじめ燃料が入っています。

その他レンタル用品の注意事項

①スクリーンについて

スクリーンのレンタルも行います。教室の大きさの関係で使用できる大きさは100インチが最大になります。(要相談)

②その他

団体さんの不注意等によりレンタル用品を破損された場合、実費にて修理代金もしくは買い替えをお願いしています。

取り扱いには十分ご注意ください。

発電機の取り扱い方法


種類によって多少異なりますが、使い方の基本は一緒なので、しっかり覚えて安全にご使用ください。



①燃料コックを開く。




②エンジンスイッチを運転にする。



③チョークレバーを始動にする。



④始動グリップを引く。



⑤チョークレバーを運転にする。

北大祭までの日程

Sun	Mon	Tue	Wed	Thu	Fri	Sat
10/3	4	5	6	7	8	9
10	11	12	13	14	15	16
17	18 レンタル 受注期間	19	20	21	22 キャンセル 期限	23
24	25 お支払い	26	27	28	29	30
31	11/1	2	3	4	5 引き渡し 18時～	6 祭1日目
7 祭2日目 返却 15時～19時	8	9	10	11	12	13